

TABELA ÁREAS	ÁREA	NOME
01 SALÃO PRINCIPAL	108,83	M001 MESA REDONDA 4 LUGARES 100CM DIÂM.
02 VARANDA LESTE	50,87	M002 MESA REDONDA 4 LUGARES 100CM DIÂM.
03 VARANDA OESTE	50,86	M003 MESA QUADRADA 4 LUGARES 100CM DIÂM.
04 JARDIM INTERNO	25,54	M004 MESA REDONDA BARRA 100CM DIÂM.
05 SANITÁRIO PNE	8,83	M005 MESA QUADRADA 4 LUGARES 100CM DIÂM.
06 LIMPEZA	1,89	M006 CADERA TIPO A
07 CIRCULAÇÃO	12,67	M007 CADERA TIPO B
08 COZINHA	16,17	M008 CADERA TIPO C
09 SANITÁRIO MASCULINO	8,47	M009 POLTRONA TIPO A
10 SANITÁRIO FEMININO	8,33	M010 POLTRONA TIPO B
11 LAVATÓRIOS	6,23	M011 POLTRONA TIPO C
12 ARMÁRIOS FUNCIONÁRIOS	1,32	M012 SOFÁ 1 LUGARES 200X80CM
13 SANITÁRIO FUNCIONÁRIOS	8,65	M013 CORTINAS - PORTAS LATERAIS VIVANDAS
14 CAMARIM	8,9	M014 CORTINAS - PORTA PRINCIPAL E JANELA
15 SANITÁRIO FUNCIONÁRIOS	2,24	M015 PRATELEIRAS
16 RECEPCÃO/ESPERA	8,65	M016 FOGÃO INDUSTRIAL 4 BOCAS
17 SALA RELAXADO	20,20	M017 GELADEIRA INDUSTRIAL 2 PORTAS
18 ADMINISTRATIVO/ARMAZENAMENTO	22,99	M018 DIVISÓRIA COM PORTA
19 COWORKING 12 POSTOS	61,18	M019 DIVISÓRIA COM PORTA
20 SANITÁRIOS COWORKING	6,33	M020 ESPELHO 1,00X0,50M
21 COPIA	17,46	M021 ESPELHO 3,00X1,00M
22 DECK	11,25	M022 MESA 1,20X1,20M
23 COWORKING 6 POSTOS	28,8	M023 CADERA
24 ZELADORIA	10,88	M024 ESPELHO 1,20X2,20M
25 SANITÁRIO ZELADORIA	6,01	M025 MESA RELAXADO 10 LUGARES
26 CIRCULAÇÃO	11,58	M026 BUFFET 1,00M
27 SANIT. EXTERNO FEMININO	16,50	M027 DIVISÓRIA COM PORTA
28 SANIT. EXTERNO MASCULINO	16,27	M028 ESPELHO 1,50X1,50M
29 DECK OESTE	18,37	M029 MESA REDONDA 4 LUGARES 100CM DIÂM.
30 DECK LESTE	18,37	M030 BANDEIJEIRO 80X100CM
ÁREA TOTAL	582,25	M031 GELADEIRA

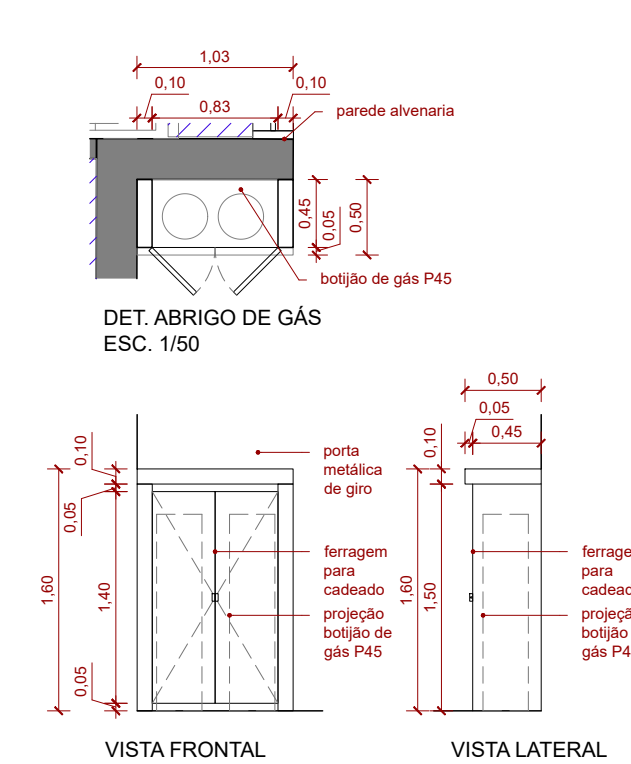
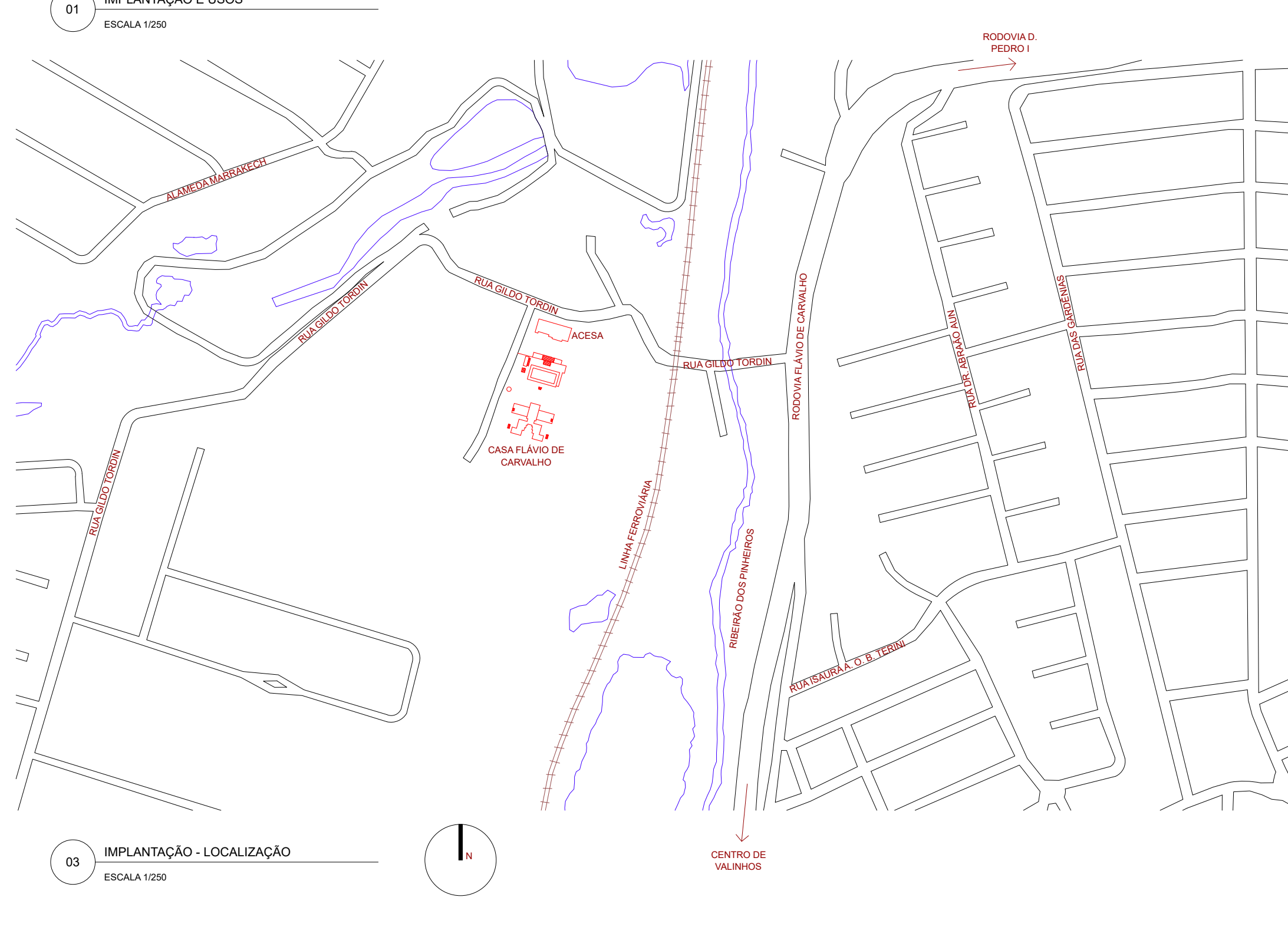
TABELA ACABAMENTOS - TETO	DESCRIÇÃO
1	FÓRDO DE GESSO VERMELHO ORIGINAL A RESTAURAR
2	CHAPA METÁLICA ORIGINAL A RESTAURAR
3	MARQUENARIA SOB MEDIDA
4	NOVO FÓRDO DE GESSO NA ÁREA DE TELA (VÃO MÉRMO PRÓXIMO DO JARDIM INTERNO) COM RECETE PARA ILUMINAÇÃO E PROSOTIVO

TABELA ACABAMENTOS - PAREDES	DESCRIÇÃO
1	PLINTA ORIGINAL A RESTAURAR
2	PLACA DE ALUMINO ORIGINAL A RESTAURAR
3	REVESTIMENTO CERÂMICO BRANCO REF. STURPALI AGATA 15X15X1CM RELATE 30M PRETO
4	NOVO FÓRDO DE GESSO NA ÁREA DE TELA (VÃO MÉRMO PRÓXIMO DO JARDIM INTERNO) COM RECETE PARA ILUMINAÇÃO E PROSOTIVO

TABELA ACABAMENTOS - PISO	DESCRIÇÃO
1	PRD ORIGINAL RESTAURAR - LAJOTA CERÂMICA LARANJA EXTERNA 34,6CM X 30,2CM
2	NOVO PISO IDENTICO AO PISO DE LAJOTA CERÂMICA LARANJA EXTERNA 34,6CM X 30,2CM
3	PRD ORIGINAL RESTAURAR - CERAMBO PRETO 60CM X 9,0CM
4	NOVO PISO IDENTICO AO PISO CERAMBO PRETO ORIGINAL 60CM X 9,0CM
5	PRD ORIGINAL RESTAURAR - TACO DE MADEIRA 14,0CM X 7,10M
6	PRD ORIGINAL RESTAURAR - PEDRA
7	PRD ORIGINAL RESTAURAR - CERAMBO VERMELHO 30,0CM X 30,0CM
8	PRD ORIGINAL RESTAURAR - LAJOTA CERÂMICA LARANJA 21CM X 21CM
9	PRD ORIGINAL RESTAURAR - MADEIRA DE CERÂMICA
10	PRD ORIGINAL RESTAURAR - CERAMBO LARANJA 14,0CM X 14,0CM
11	PRD ORIGINAL RESTAURAR - CERAMBO LARANJA 8,0CM X 8,0CM
12	NOVO PISO IDENTICO AO PISO CERAMBO PRETO ORIGINAL 60CM X 9,0CM
13	NOVO PISO DE CONCRETO REVESTIMENTO CERÂMICO BRANCO 15X15X1CM
14	NOVO PISO DE CONCRETO LEVANTADO DRENANTE PLACA REGRADA
15	NOVO DECK DE MADEIRA PLÁSTICA REF. PLASTIMAT 19 DAWSON

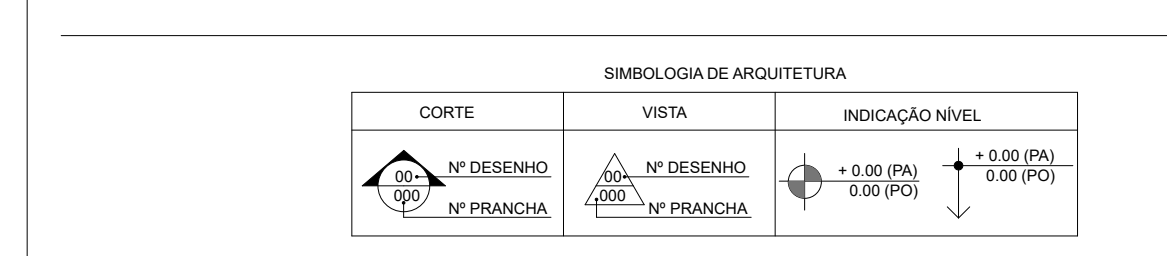
AR CONDICIONADO - VES PROJETO ESPECÍFICO	DESCRIÇÃO
UC01	EVAPORADORA (CAMARAZENAMENTO)
UC02	EVAPORADORA (SALA RELAXADO)
UC03	EVAPORADORA (SALA RELAXADO)
UC04	EVAPORADORA (COWORKING 12 POSTOS)
UC05	EVAPORADORA (COWORKING 12 POSTOS)
UC06	EVAPORADORA (RECEPCÃO/ESPERA)
UC07	EVAPORADORA (CAMARIM)
UC08	EVAPORADORA (ZELADORIA)
UC09	EVAPORADORA (COWORKING 6 POSTOS)
UC10	EVAPORADORA (COPIA)
UC11	
UC12	
UC13	
UC14	
UC15	

LEGENDAS DE METAS	DESCRIÇÃO	OTICE
L001	CUBA REDONDA DE EMBUR 31CM - DECA LINAL 1,17	13
L002	BACA SANTARMA COM CASCAS ADQUIRIDA - DECA TYP 17	18
L003	MÓDULO COM 80CM INTERMÓDULO E VALVULA EMBUDIDA - DECA 1714 17	5
L004	BACA SANTARMA COM CASCAS ADQUIRIDA - DECA TYP 17 (PNE)	1
L005	LAVADORA SUSPENSO - DECA VOGUE PLUS L 17 (PNE)	1
L006	LAVADORA SUSPENSO - DECA EY L 17 LT	1
L007	ESM. SEM ENCAIXE - DECA LINAL 1,17	2
L008	TANQUE - DECA TYP 17	1
L009	TORNEIRA ACIONAMENTO AUTOMÁTICO - DECA DECA MTC 17 C	16
L010	TORNEIRA DE MESA - DECA ZY 118M C3P	6
L011	TORNEIRA MESA - DECA LINAL 1,17	1
L012	TORNEIRA MESA - DECA ZY 118M C3P	6
L013	TORNEIRA MESA - DECA ZY 118M C3P	6
L014	TORNEIRA MESA COZINHA - DECA ZY 118M C3P	6
L015	CUBA METÁLICA DE EMBUR 48X30CM - TRANOMEX LARVA 48L	1
L016	CHAVEIRO - LORENZETTI ACQUA DUO ULTRA PRETO	1
L017	COLANTE DE BARRAS PNE PINK BACA 1,30X0,60M	1
L018	COLANTE DE BARRAS PNE PINK LAVATÓRIO - 2 BARRAS 60CM	1



NOTAS / OBSERVAÇÕES

- COTAS EM METROS, SALVO QUANDO INDICADO.
- CONFERRIR MEDIDAS NO LOCAL.
- COTAS PREVÁLECEM SOBRE DESENHO.
- COTAS ESPECIFICADAS NA PLANTA BARRA OU DE ALVENARIA PREVÁLECEM SOBRE DESENHO.
- CONSIDERAR COTAS EM EIXO DE INSTALAÇÕES, ACESSÓRIOS E EQUIPAMENTOS.



Nº	REVISÃO/ATUALIZAÇÃO	DATA	VISTO
01	REVISÃO/ATUALIZAÇÃO	13.10.2025	UP
02	COMPROVAÇÃO DE PROJEÇÃO	27.10.2025	UP
03	REVISÃO/ATUALIZAÇÃO	04.11.2025	UP
04	REVISÃO/ATUALIZAÇÃO	20.11.2025	UP

urutau
URUTAU ARQUITETURA E URBANISMO
CAU P.55476-1

CONTO: juliana@urutau.arq.br | 55 19 38999-016
RESPONSÁVEL TÉCNICO: JULIANA STENDARD AT75267-7
DESENHO: ANA PAULA LOPES AT15856-6
DATA: 26.11.2025